

TURISMO & COVID-19



UNIVERSIDADE DA CORUÑA

Alvarez García, Begoña

Profesora del Departamento de Empresa
begoña.alvarez@udc.es

Enríquez Díaz, Joaquín

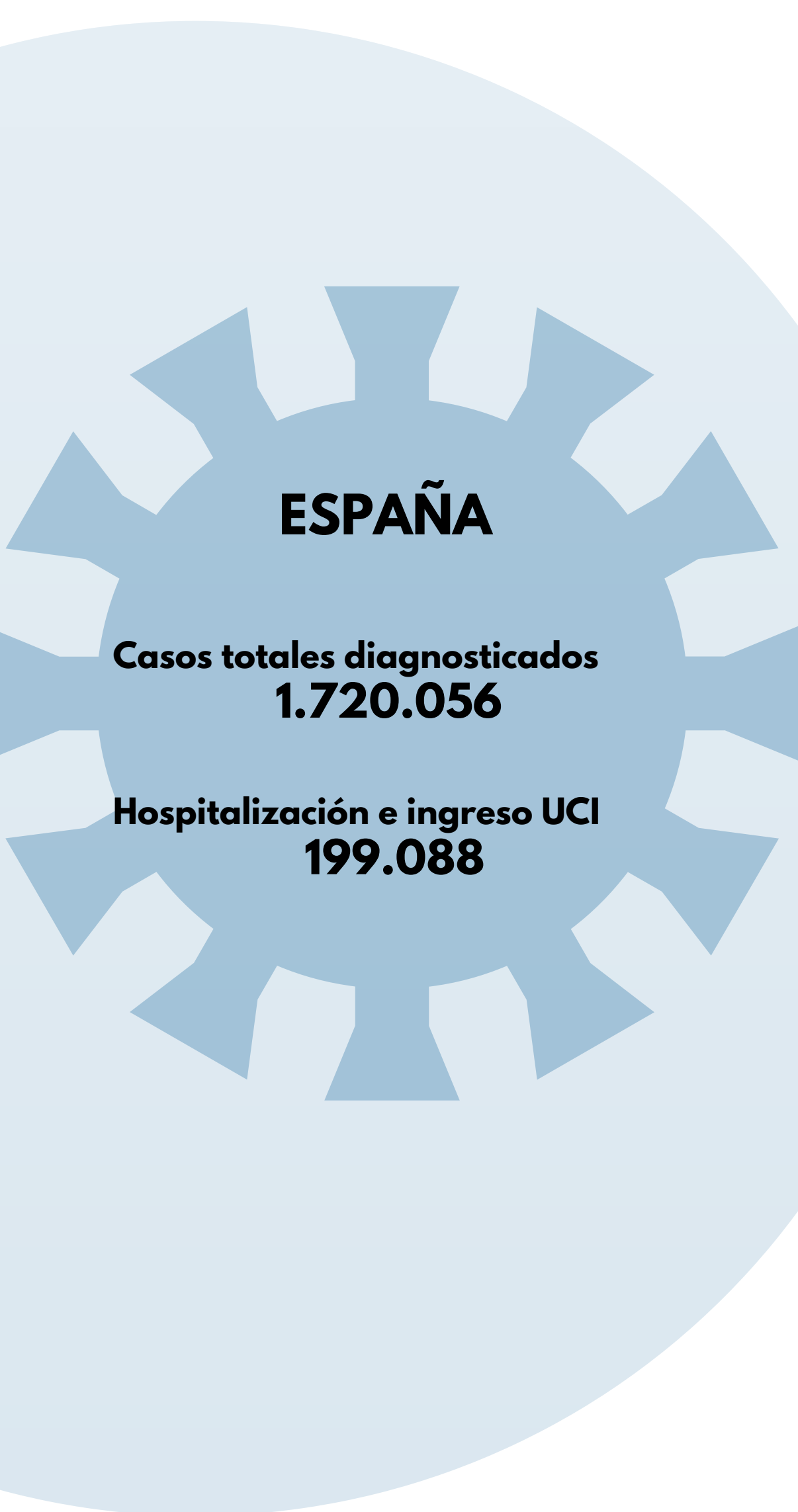
Profesor del Departamento de Empresa
joaquin.enriquez@udc.es

Teira Fachado, Andrea

Investigadora del Departamento de Empresa
andrea.fachado@udc.es

XXI Congreso Internacional AECA

TOLEDO-ESPAÑA, 22, 23 Y 24 DE SEPTIEMBRE DE 2021



COVID-19

La incertidumbre fue una variable clave que caracterizó a Europa al año 2020, desde el mismo enero, cuando se confirmaba la primera muerte en Wuhan, China, por el, actualmente denominado Covid-19.

La afectación mundial ha sido :

Rápida
Extensa
Continuo crecimiento



Vía común de contagio

Crisis sanitaria
Recesión económica global

TURISMO

El PIB del turismo español cayó, en 2020 un **63%**

Los viajes con destino España descendieron, en 2020 un **55,1%**

El gasto turístico conjunto se desplomó un **69,9%**

TURISMO NACIONAL

El viajero nacional, en el año de la pandemia, supuso **101.523.862 viajes**, descendiendo un **47,6%**(gráfico 1).

Las tendencias fueron: viajes en coche particular, a destinos apartados y de naturaleza, en hoteles pequeños y rurales.

TURISMO NACIONAL

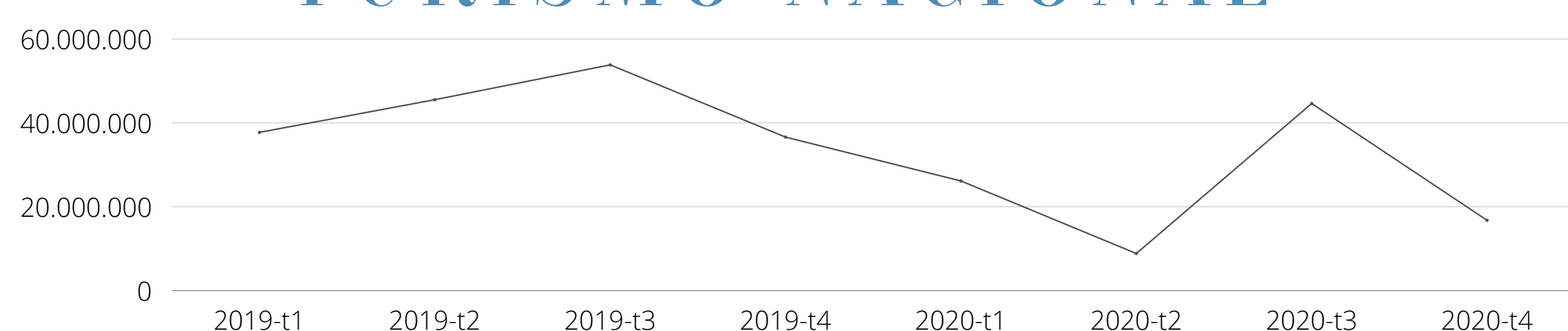


Gráfico 1: Número de viajes dentro de España por cada persona residente en dicho país. Fuente: elaboración propia a partir del INE.

El gasto medio en turismo nacional, anotó un mínimo en el segundo trimestre del 2020 (gráfico 2). La duración media máxima fue de 6,26 días en el tercer trimestre, superando al 2019 (gráfico 3).

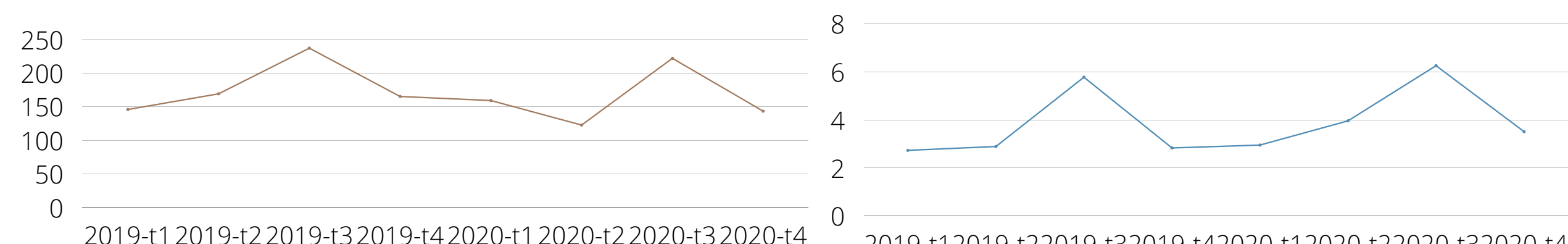


Gráfico 2: Gasto medio en viajes dentro de España por cada persona residente en dicho país. Fuente: elaboración propia a partir del INE.

Gráfico 3: Duración media en días de los viajes realizados por personas residentes en España, dentro de dicho país. Fuente: elaboración propia a partir del INE.

TURISMO INTERNACIONAL

En 2020, España recibió **18,96** millones de viajeros extranjeros.

El gasto fue de **19.739** millones de euros, reduciendo un **78,52%** el del año anterior.

↓ **77%**

España recibía turistas sobre todo de Reino Unido, Francia y Alemania. Con la pandemia, lidera Francia, frente a los demás competidores (gráfico 4).

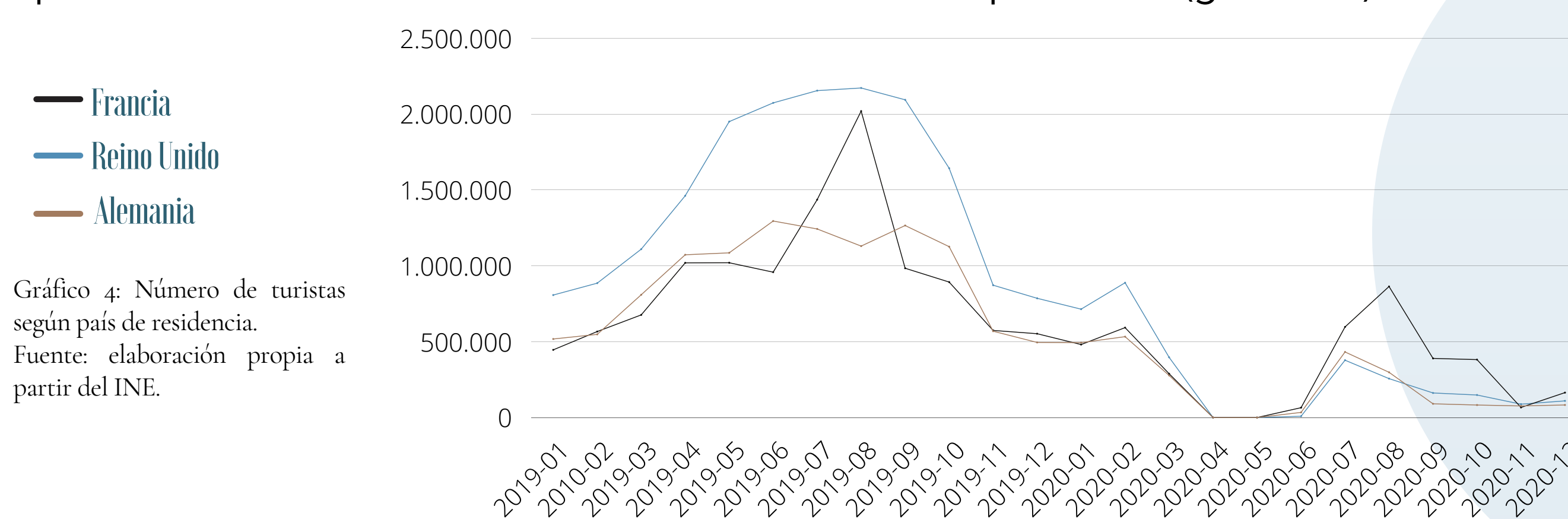


Gráfico 4: Número de turistas según país de residencia. Fuente: elaboración propia a partir del INE.

TURISMO INTERNACIONAL

En cuanto a las Comunidades Autónomas más visitadas por turistas internacionales, destaca: Cataluña, seguida de Canarias, Andalucía, Comunidad Valenciana y Madrid. En el 2020, estas distancias se han igualado (gráfico 5).

Hubo, inclusive, dos meses (abril y mayo 2020) en que no se registro la entrada de ningún viajero internacional, consecuencia del cierre de fronteras.

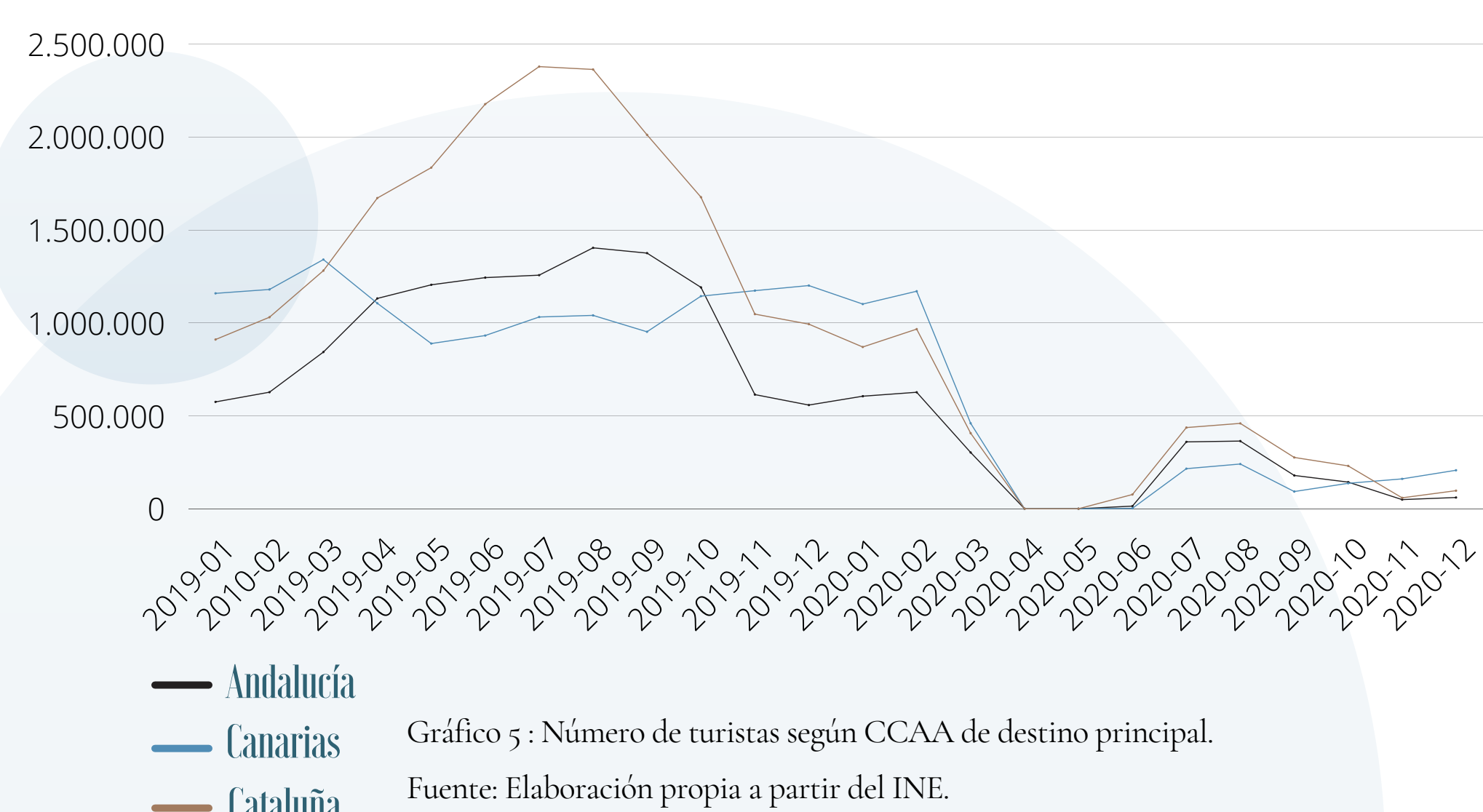


Gráfico 5: Número de turistas según CCAA de destino principal. Fuente: Elaboración propia a partir del INE.

CONCLUSIONES

SOBRE EL TOTAL DE VIAJES:

16% TURISMO INTERNACIONAL
84% TURISMO NACIONAL



Gráfico 6: Ranking mundial de ingresos por turismo. Fuente: WTTC.

BIBLIOGRAFÍA

Mesones, J. (2021). España pierde 86.655 millones de gasto turístico en 2020 por el Covid. ElEconomista.Es.
Molina, C. (2021). El primer año de pandemia se cerró con la pérdida de 70,4 millones de turistas. CincoDías.
Naciones Unidas. (2020). Informe de políticas: La COVID-19 y la transformación del turismo.